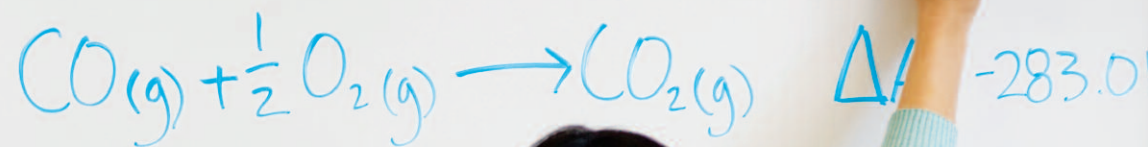
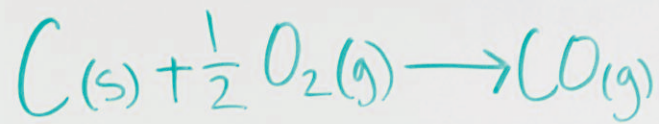


ANIMEZ VOS COURS



EPSON EB-410W

Le projecteur Epson EB-410W est l'outil idéal pour l'enseignement interactif sur tableaux blancs. Avec des couleurs lumineuses et éclatantes, ce projecteur facile à utiliser permet d'afficher des présentations sur grand écran à des distances de projection très courtes.

Le complément idéal des tableaux blancs interactifs

Le projecteur Epson EB-410W s'adapte à la perfection aux tableaux blancs interactifs. Les enseignants peuvent saisir des notes et instantanément les enregistrer, les publier, les imprimer ou les envoyer par e-mail, ce qui renforce l'interactivité avec leurs élèves.

Une projection sans ombre

Optimisez l'espace pour les enseignants et les élèves. Simple à installer et à contrôler, ce projecteur à focale ultracourte est capable d'afficher des images nettes de 60", à seulement 62 cm de la surface de projection. Il élimine également les effets d'ombre provoqués par les personnes et les objets placés devant l'écran.

Gestion en toute simplicité : surveillance et contrôle via le réseau

Le logiciel Epson EMP Monitor™ vous permet de configurer et de commander le projecteur à distance via votre réseau. Vous avez également la possibilité de définir une alerte par courrier électronique sur l'état de la lampe afin d'anticiper le changement de celle-ci ou encore celui du filtre à poussières. Vous pouvez également paramétrer une fonction timer pour le démarrage et l'arrêt du projecteur.

Notre contribution au respect de l'environnement

Le projecteur Epson EB-410W est conçu et fabriqué en accord avec la politique environnementale d'Epson. Il permet de projeter des images sur un écran pouvant atteindre 116 pouces et consomme bien moins d'énergie que les téléviseurs grand format à écran plat. De quoi réaliser des économies en termes d'énergie et de coûts. Il dispose également d'une lampe basse consommation avec une longue durée de vie, d'une fonction d'arrêt programmé et d'un emballage recyclable. De plus, aucune peinture n'entre dans sa conception.

Le projecteur Epson EB-410W :

- Diminue votre consommation d'énergie en mode veille (fonctions d'arrêt programmé, mise sous/hors tension rapide) ;
- Réduit les émissions polluantes : aucune peinture n'entre dans sa fabrication et l'emballage est 100 % recyclable ;
- Offre des images lumineuses dans les pièces éclairées et permet de réaliser des économies : nos lampes E-TORL à faible consommation ont une durée de vie de près de 4 000 heures.

Nous nous engageons à offrir les meilleures performances dans nos projecteurs en y intégrant des technologies innovantes.



Source : Futuresource Consulting Ltd.



Recommandée à des fins éducatives, la technologie 3LCD offre une très haute qualité d'image et restitue des couleurs homogènes et naturelles.

La luminosité couleur : la nouvelle mesure de luminosité des projecteurs

Epson fournit des spécifications de luminosité couleur. Elle mesure la capacité d'un projecteur à diffuser des couleurs. Cette mesure permet aux utilisateurs d'évaluer de manière simple, précise et concrète les performances couleur d'un projecteur.

PROJECTEUR GRAND ECRAN A FOCALE ULTRA COURTE

La fonction de mise sous/hors tension directe est idéale pour un montage au plafond : allumez et éteignez le projecteur Epson EB-410W directement depuis l'interrupteur principal de la pièce.

Surveillance et contrôle simplifiés via le réseau : le personnel informatique peut surveiller et contrôler le projecteur via le logiciel Epson EMP Monitor™.

Démarrage et arrêt instantanés : plus besoin de préchauffage ni de refroidissement.

Configuration rapide de la séquence : vous pouvez régler l'image sans signal d'entrée.

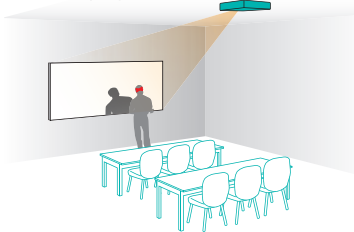
Projection d'une image grand format : idéal pour une utilisation avec un ordinateur portable grand écran ou un lecteur de DVD.

Puissant haut-parleur de 10 W intégré : diffusez un support audio ou vidéo à votre public.


Simplicité d'entretien : changez facilement le filtre à air et la lampe.

Sécurité améliorée : avec la barre de sécurité résistante, le verrou Kensington, le verrou du panneau de commandes et la protection par mot de passe.

Avec les projecteurs actuels



Avec le projecteur Epson EB-410W



Seule une faible distance est nécessaire entre le projecteur et l'écran. Grâce à ce projecteur à focale ultracourte, éliminez tous les effets d'ombre lors de vos présentations.



La télécommande réunit toutes les commandes dont vous avez besoin pour naviguer dans les fonctions de votre projecteur et faire défiler vos fichiers pendant les cours.



CARACTÉRISTIQUES TECHNIQUES ET DIMENSIONS


CARACTÉRISTIQUES TECHNIQUES Système de projection (3LCD) Résolution native Format d'image natif Résolution prise en charge Luminosité (puissance lumineuse)* Luminosité couleur	Matrice active de type TFT polysilicium 0,59" avec MLA (x3) WXGA (1 280 x 800) 16:10 VGA ~ UXGA / WSXGA+ 2 000 lm / 1 600 lm (Normal / Eco) 2 000 lm / 1 600 lm (Normal / Eco)
OBJECTIF DE PROJECTION Rapport de projection Format d'image Longueur focale / Nombre F Type de mise au point/zoom Décalage	0,48 - 0,65:1 de 40 à 116" (distance : de 0,54 à 1,22 m) 6,48 mm / 1,8 Mise au point manuelle / zoom numérique (1,35) 9,51:1
PROTECTION DE L'OBJECTIF	Oui
LAMPE Type Durée de vie	E-TORL 170 W UHE (ELPLP42) 4 000 heures / 3 000 heures (mode Economique / Normal)
IMAGE Reproduction des couleurs Niveau sonore du ventilateur Taux de contraste* Dimensions de l'écran (distance de projection) Correction du trapèze	Pleine couleur (16,77 millions de couleurs) 28 dB / 35 dB (mode Economique / Normal) 500:1 30" à 300" (0,62 à 7,83 m) Verticale : ±15 degrés
ENTREE Ordinateur Vidéo Audio Contrôle Réseau	2 x D-sub 15 broches (RVB) 1 x D-sub 15 broches (composantes), 1 x RCA (jaune), 1 x S-vidéo 2 x prise mini-jack stéréo, 1 x RCA (rouge/blanc) 1 x RS232 C (D-Sub 9 broches mâle) Réseau local via RJ45
SORTIE	1 x D-sub 15 broches (RVB) 1 x prise mini-jack stéréo
HAUT-PARLEUR INTEGRE	10 W mono
MISE SOUS TENSION DIRECTE / ARRET INSTANTANE	Oui
SECURITE	Port de verrouillage Kensington – Barre de sécurité – Verrou du panneau de commandes – Protection par mot de passe
AUTRES FONCTIONS	Mise sous / hors tension directe Démarrage rapide : (~5 s) - Arrêt instantané Mode colorimétrique : Tableau blanc, Tableau noir, Dynamique, Présentation, Cinéma, Photo/Sports, sRVB Surveillance via le réseau local
TEMPERATURE / ALTITUDE DE FONCTIONNEMENT	De 5 °C à 35 °C / De 0 à 2 286 m (mode haute altitude au-delà de 1500 m)
CONFIGURATION ELECTRIQUE REQUISE Tension d'alimentation Consommation, lampe allumée Consommation, veille	De 100 à 240 V c.a. ± 10 %, 50/60 Hz 236 W 5,5 W (réseau éteint) / 6,4 W (réseau allumé)
POIDS ET DIMENSIONS Poids Dimensions (P x l x H)	3,6 kg 258 x 327 x 157 mm (sans les pieds)
LANGUES D'AFFICHAGE	30 langues : anglais, français, allemand, italien, espagnol, portugais, néerlandais, danois, hongrois, tchèque, polonais, norvégien, finnois, suédois, russe, grec, roumain, slovène, ukrainien, croate, slovaque, bulgare, hébreu, catalan, turc, arabe, japonais, coréen, chinois, chinois traditionnel
ACCESSOIRES FOURNIS Câble d'alimentation Câble d'ordinateur Télécommande Logiciel de projection Epson (CD-ROM) Autocollant de protection par mot de passe Manuel d'utilisation	3 m D-sub 15 broches (mâle/mâle) 1,8 m avec 2 piles de type AA Inclus Inclus Inclus
GARANTIE	3 ans

* Mesure basée sur la norme ISO 21118

EPSON EB-410W



Face avant



Face arrière

Taille de l'écran et distance de projection

Taille de l'écran en pouces	Rapport hauteur/largeur de 16:10			
	Grand angle		Téléobjectif	
	cm	pouces	cm	pouces
50	51	20	70	27
60	62	24	84	33
70	72	28	99	39
80	83	33	113	45
90	94	37	(128)	(50)
100	105	41	(142)	(56)
116	122	48	(165)	(65)

Taille de l'écran en pouces	Rapport hauteur/largeur de 4:3			
	Grand angle		Téléobjectif	
	cm	pouces	cm	pouces
50	58	23	779	31
60	70	28	96	38
65	76	30	104	41
70	82	32	112	44
80	94	37	(129)	(51)
90	107	42	(145)	(57)
102	121	48	(165)	(65)



Bras de montage mural Epson en option pour Epson EB-410W (ELPMB24)



EPSON
WORLD LEADER
IN PROJECTORS

Better Products
for a Better Future™

Epson en Belgique et au Luxembourg :
Infoline Belgique : 070/350120 (0,1735 €/mn.)
Infoline Luxembourg : 900/43010 (0,24 €/mn.)
Epson Europe BV - Succursale Belge
Belgicastraat 4 - Keiberg, B-1930 Zaventem
www.epson.be

Epson en Suisse :
Infoline Suisse : 0848 448820 (4-8 cent./mn.)

www.epson.ch

Les marques commerciales et marques déposées sont la propriété de Seiko Epson Corporation ou de leurs détenteurs respectifs. Les informations sur les produits sont sujettes à modification sans préavis.

EPSON®