

EPSON® Gamme des imprimantes matricielles à impact

Packs de garantie

Afin de vous permettre d'utiliser votre appareil EPSON en toute confiance, vous disposez d'une garantie de 1 an. Pour avoir encore plus de tranquillité d'esprit, vous pouvez acquérir en option les packs de garantie étendue EPSON CoverPlus.

- Garantie 3 ans.
- Tranquillité d'esprit.
- Période d'immobilisation minimale.
- Ingénieurs agréés par EPSON et utilisation de pièces EPSON d'origine – vous garantissant que l'ingénieur qui répare votre appareil a été formé par EPSON et qu'il n'utilise que des pièces EPSON.
- Vous pouvez commander ce service comme n'importe quel autre produit EPSON. Chaque catégorie de service a sa propre référence.*
- La garantie est transmissible en cas de revente de l'appareil.

Pour de plus amples informations sur les packs de garantie étendue EPSON CoverPlus, n'hésitez pas à contacter votre revendeur EPSON.

* Les packs de garantie étendue EPSON CoverPlus doivent être souscrits dans les 90 jours suivant l'achat du produit à garantir.



Modèle	Garantie standard	Extension de la garantie à 3 ans	Extension à une garantie sur site
LX-300+	1 an de remplacement ou de réparation	SEEDG2010	SEEDG0020
FX-880+	1 an de remplacement ou de réparation	SEEDG2020	SEEGD0030
FX-980	1 an de remplacement ou de réparation	SEEDG2030	SEEGD0040
LX-1170	1 an de remplacement ou de réparation	N/A	N/A
FX-1180+	1 an de remplacement ou de réparation	SEEDG2030	SEEGD0040
FX-2180	1 an de remplacement ou de réparation	SEEDG2030	SEEGD0040
DFX-5000+	1 an sur site	N/A	SEEGD0060
DFX-8500	1 an sur site	N/A	SEEGD0070
LQ-300+	1 an de remplacement ou de réparation	SEEDG2010	SEEDG0020
LQ-580	1 an de remplacement ou de réparation	SEEDG2020	SEEGD0030
LQ-680	1 an de remplacement ou de réparation	SEEDG2020	SEEGD0030
LQ-680 Pro	1 an de remplacement ou de réparation	SEEDG2020	SEEGD0030
LQ-870	1 an de remplacement ou de réparation	SEEDG2030	SEEGD0040
LQ-2080	1 an de remplacement ou de réparation	SEEDG2030	SEEGD0040
LQ-2180	1 an de remplacement ou de réparation	SEEDG2030	SEEGD0040
DLQ-3500	1 an de remplacement ou de réparation	SEEDG2040	SEEDG0050

EPSON Deutschland GmbH

Belgisch Bijkantoor / Succursale Belge

Belgicastraat 4 – Keiberg
B-1930 Zaventem

Service commercial : +32 (0) 70/22 20 85*

Support technique : +32 (0) 70/22 20 82*

* 7 BEF/min. de 9h00 à 18h00, 3,5 BEF/min.

en dehors de ces horaires.

Lux. : 15 LUF/min. de 9h00 à 18h00, 11 LUF/min.

en dehors de ces horaires.

Horaires d'ouverture :

lun.-ven. : 09h00 – 21h00

sam.-dim. : 10h00 – 16h00

www.epson.be

EPSON et EPSON Stylus sont des marques déposées de SEIKO EPSON CORPORATION.

Les noms de produits d'autres fabricants mentionnés dans ce document peuvent être des marques déposées.

Lors de l'achat du produit, vérifiez que le numéro de série d'origine EPSON se trouve au dos de l'appareil.

Sous réserve d'erreurs d'impression, d'erreurs, de modifications de programme ou de processus.

ISO 9001: 2000 BVQI certification number 80678

ISO 14001 BVQI certification number 80679

EPSON® Gamme des imprimantes matricielles à impact



Impressions ultraperformantes

- Imprimantes à 9 et 24 aiguilles
- Chariots large et étroit
- Gestion élaborée du papier
- Connectivité avancée
- Performance remarquable
- Possibilité de choisir le chargement de papier à plat

La gamme d'imprimantes matricielles à impact EPSON

EPSON est le premier fabricant d'imprimantes matricielles à impact au monde, avec une gamme offrant les meilleures performances en terme de vitesse, de coût à la page et de flexibilité dans tous les modes d'impression. Idéale pour les tâches quotidiennes telles que l'impression en mode brouillon, l'impression en volume, en continu ou en multi-feuillets, – pour lesquelles il n'y a tout simplement aucune alternative – l'impression à impact est la technologie qui offre le plus de polyvalence. Avec l'une des plus larges gammes d'imprimantes matricielles à impact du marché couvrant tous les volumes d'impression, du plus petit au plus important, EPSON vous permet de choisir le compromis idéal entre capacités, performance et coût. Fabriquées en fonction des critères qui ont fait de la marque EPSON un synonyme de fiabilité, les imprimantes matricielles à impact EPSON ne sont pas uniquement compétitives en terme de prix mais aussi extrêmement économiques à l'usage.



Imprimantes matricielles à impact 9 aiguilles EPSON

Elles se distinguent par leur fiabilité et longévité quel que soit le volume d'impression (moyen ou fort), elles sont idéales pour les impressions de type listing, en continu, et les impressions ultrarapides en mode brouillon. Leur faible coût d'acquisition et d'utilisation font de ces imprimantes l'appareil idéal pour les PME et les particuliers – la gamme des imprimantes matricielles à impact 9 aiguilles EPSON offre une qualité exceptionnelle.

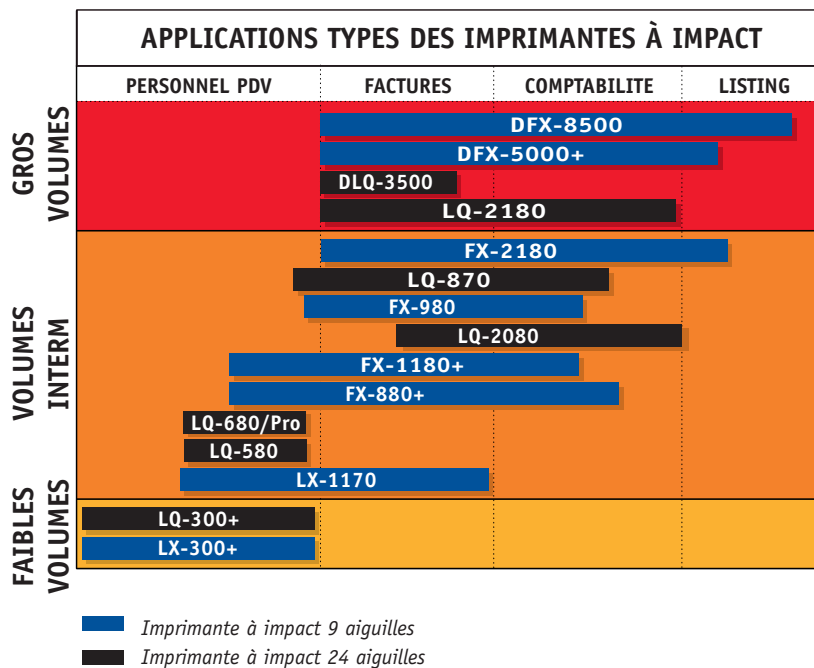
Des performances remarquables combinées à un alignement ultraprécis et à une gestion élaborée du papier permettant à la gamme très complète d'imprimantes à chariots large et étroit de s'attaquer aux tâches d'impression ultrarapides les plus diverses et cela avec une précision rigoureuse, les rendant aussi idéales pour une utilisation commerciale, industrielle ou administrative – y compris pour le traitement des données, la facturation, demande en approvisionnement, impression de chèques et d'étiquettes.

Imprimantes matricielles à impact 24 aiguilles EPSON

Présentant les mêmes performances que la gamme 9 aiguilles EPSON, la gamme 24 aiguilles offre en sus des polices vectorielles et une véritable qualité courrier, pour des impressions de qualité. Les imprimantes à 24 aiguilles EPSON sont idéales pour des applications dans la distribution ou les services, ou pour des travaux soignés dans les entreprises à vocation financière ou d'informations.

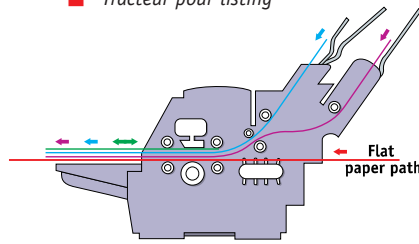
Deux autres modèles, la LQ-680/LQ-680Pro et la DLQ-3500, présentant un chemin de papier à plat qui permet d'imprimer sur des supports plus épais ou des formats de papier inhabituels, tels que les notes d'hôtels, les factures, les billets de concert, théâtres etc. et formulaires de réservation, viennent compléter la gamme d'imprimantes EPSON.

**Une gamme de produits battant
en matière de rapidité, de
de fiabilité et longévité**



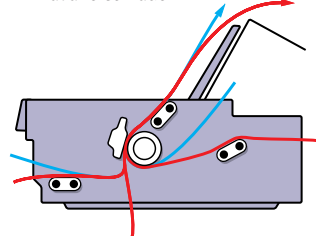
Chemins de papier de la LQ-680

- Alimentation manuelle en feuilles simples avant - arrière
- En option, bac feuille à feuille pour 150 feuilles
- En option, bac feuille à feuille pour 50 feuilles
- Tracteur pour listing



Chemins de papier du modèle FX-2180

- Trois chemins pour le listing - avant, arrière et bas
- Deux chemins pour les feuilles simples - avant et haut



Compatibilité - ESC/P2

ESC/P (EPSON Software Command/Printers) est le langage standard international de programmation des imprimantes matricielles à impact. Adopté par la plupart des logiciels actuellement sur le marché, ce langage permet de brancher l'imprimante et d'imprimer immédiatement. La flexibilité et la qualité des imprimantes à impact sont encore améliorées dans la version 2 (ESC/P2), grâce à une extension qui permet aux imprimantes 24 aiguilles EPSON de réaliser des polices vectorielles et des graphiques haute résolution. Entièrement compatible avec les logiciels actuels, ESC/P2 est conçu pour être utilisé avec des systèmes d'exploitation autres que Windows®, permettant de modifier les polices sans avoir besoin de processeurs sur carte excessivement coûteux. Si vous travaillez déjà dans un environnement Windows®, vous pourrez exploiter tout le potentiel typographique de votre imprimante grâce à l'impression des caractères TrueType.



Impression en couleur

Le modèle EPSON DLQ-3500 standard permet l'impression en couleur pour renforcer l'impact de vos graphiques et faciliter la lecture des documents imprimés. Les imprimantes EPSON LX-300+ et LQ-300+ peuvent être équipées en option d'un kit couleur très simple à installer.



Ruban couleur EPSON


Gestion élaborée du papier

La flexibilité dans la gestion du papier est l'un des principaux atouts de la gamme d'imprimantes matricielles à impact EPSON. Les modèles les plus performants proposent jusqu'à 10 chemins de papier différents et permettent d'utiliser jusqu'à 5 supports en même temps. Quand l'espace dont vous disposez est limité, rien de mieux que de pouvoir profiter des multiples entrées de papier disponibles pour positionner votre imprimante idéalement sans nuire à sa fonctionnalité.




Connectivité


La connectivité d'EPSON ne se limite pas aux interfaces classiques série et parallèle. Lorsque les imprimantes à impact EPSON sont connectées à un serveur ou doivent servir d'imprimante personnelle dans un environnement IBM ou une unité centrale, nous proposons les interfaces Ethernet, Twinax, Coax et LocalTalk. Pour plus d'informations sur la liste des interfaces disponibles, reportez-vous au tableau des options au dos de ce document.



Carte d'interface EPSON du type B, en option



Bac feuille à feuille



Tracteur

Options

De nombreuses options de gestion du papier sont disponibles, notamment :

Les bacs feuille à feuille

Contenant 50, 150 ou 250 feuilles, ils permettent de sélectionner automatiquement le papier à en-tête et le papier classique.

Les bacs motorisés

Pour de gros volumes d'impression en feuille à feuille, des bacs simples ou doubles sont disponibles pour la FX-2180 et la LQ-2180. Équipés d'un moteur indépendant optimisant la rentabilité, ces bacs facilitent le chargement du papier et optimisent la vitesse d'impression tout en évitant les bourrages papier.

Les tracteurs

Un grand choix de tracteurs tirants, poussants ou tirants/poussants permet non seulement de conserver plusieurs supports chargés en permanence avec un type de papier pour une utilisation sur demande, mais aussi de gérer plus efficacement les listings et le papier multi-feuillets, en évitant les bourrages papier et en garantissant un bon alignement.

Le support rouleau

Il représente une alternative économique à l'utilisation de listings, pour des applications nécessitant différents formats de papier.

ant tous les records
faible coût,

Imprimantes matricielles à impact 9 aiguilles EPSON



LX-300+

L

PRINCIPALES CARACTÉRISTIQUES

Imprimante commerciale au prix abordable avec kit couleur disponible en option

Vitesse

Super Épreuve 10 cpi : 300 cps
Épreuve 10 cpi : 225 cps
Courrier 10 cpi : 56 cps

Gestion papier

Chariot étroit de 80 colonnes
Multicopie jusqu'à 1+4 exemplaires
Chargement de papier automatique
Découpe automatique ou manuelle
Fonction parking
Avance du papier au millimètre près
Support rouleau – en option

Feuilles simples

Alimentation et sortie du papier par le haut
Multicopie jusqu'à 1+4 exemplaires
Enveloppes
Bac feuille à feuille pour 50 feuilles – en option

Listings

Multicopie jusqu'à 1+4 exemplaires
Tracteur convertibles
Tracteur poussant : arrière
Tracteur tirant haut : arrière ou bas
Tracteur poussant arrière et tirant haut *1

Polices de caractères

1 police épreuve rapide
2 polices courrier
8 codes à barres

Interfaces

Parallèle et série

Options

Kit d'extension couleur – en option

Insertion du papier



LX-1170

M

PRINCIPALES CARACTÉRISTIQUES*

Imprimante robuste et ultrarapide à chariot large

Vitesse

Super Épreuve 10 cpi : 300 cps
Épreuve 10 cpi : 225 cps
Courrier 10 cpi : 56 cps

Gestion papier

Chariot large de 136 colonnes
Multicopie jusqu'à 1+4 exemplaires
Chargement de papier automatique
Découpe automatique ou manuelle
Fonction parking
Avance du papier au millimètre près
Support rouleau – en option

Feuilles simples

Alimentation et sortie du papier par le haut
Multicopie jusqu'à 1+4 exemplaires
Enveloppes
Bac feuille à feuille pour 50 feuilles – en option

Listings

Multicopie jusqu'à 1+4 exemplaires
Tracteur convertibles
Tracteur poussant : arrière
Tracteur tirant haut : arrière ou bas
Tracteur poussant arrière et tirant haut *1

Polices de caractères

1 police épreuve rapide
2 polices courrier
8 codes à barres

Interfaces

Parallèle et série

Insertion du papier



FX-880+

M

PRINCIPALES CARACTÉRISTIQUES

Imprimante à interface USB

Vitesse

Super Épreuve 10 cpi : 494 cps
Super Épreuve 10 cpi : 440 cps
Épreuve 10 cpi : 330 cps
Courrier 10 cpi : 82,5 cps

Gestion papier

Chariot étroit de 80 colonnes
Multicopie jusqu'à 1+5 exemplaires
Chargement de papier automatique
Découpe automatique ou manuelle
Fonction parking
Avance du papier au millimètre près
Support rouleau – en option

Feuilles simples

Alimentation et sortie du papier par le haut
Alimentation du papier en frontal et sortie par le haut – en option
Multicopie jusqu'à 1+5 exemplaires – avec guides frontaux pour listings ou feuilles en option
Enveloppes

Bac feuille à feuille pour 150 feuilles – en option
Bac feuille à feuille pour 50 feuilles – en option
Possibilité d'utiliser simultanément les deux bacs feuille à feuille

Listings

Multicopie jusqu'à 1+5 exemplaires
Tracteur convertibles
Tracteur poussant : arrière ou avant
Tracteur tirant haut : arrière et avant avec fonction parking *1
Tracteur tirant haut : arrière, avant ou bas
Tracteurs poussant et tirant haut : arrière *1 ou avant *1

Polices de caractères

1 police épreuve rapide
2 polices courrier
8 codes à barres

Interfaces

USB et parallèle
Interfaces parallèle, série, réseau, Coax, Twinax, Local Talk supplémentaires en option

Options

Guide frontal pour papier en option *5
Guide frontal pour feuilles *6

Insertion du papier



FX-980

M

PRINCIPALES CARACTÉRISTIQUES

Imprimante professionnelle à haut rendement

Vitesse

Super Épreuve 10 cpi : 506 cps
Épreuve 10 cpi : 380 cps
Courrier 10 cpi : 95 cps

Gestion papier

Chariot étroit de 80 colonnes
Multicopie jusqu'à 1+6 exemplaires
Chargement de papier automatique
Découpe automatique ou manuelle
Fonction parking
Avance du papier au millimètre près
Support rouleau – en option

Feuilles simples

Alimentation et sortie du papier par le haut
Alimentation du papier en frontal et sortie par le haut
Multicopie jusqu'à 1+6 exemplaires
Enveloppes
Bac feuille à feuille pour 150 feuilles – en option

Bac feuille à feuille pour 50 feuilles – en option*3
Possibilité d'utiliser simultanément les deux bacs feuille à feuille

Listings

Multicopie jusqu'à 1+6 exemplaires
Tracteur convertibles
Tracteur arrière
Tracteur poussant : arrière ou avant
Tracteur tirant haut : arrière, avant ou bas
Tracteur poussant : arrière et avant avec fonction parking
Tracteurs poussant et tirant haut : arrière *1 ou avant *1

Polices de caractères

1 police épreuve rapide
2 polices courrier
8 codes à barres

Interfaces

Parallèle et série
Interfaces parallèle, série, réseau, Coax, Twinax, Local Talk supplémentaires en option

Options


Les bacs feuille à feuille en option sont motorisés pour un chargement plus rapide du papier

Insertion du papier




Légende des schémas du cheminement du papier

- Listing
- Listing en option
- Feuille simple
- Feuille simple en option



* Cette imprimante n'est pas disponible en Belgique, Suisse, Allemagne, Autriche et aux Pays-Bas.


- *1 nécessite un tracteur convertibles supplémentaire, disponible en option
- *2 nécessite deux tracteurs convertibles supplémentaires disponibles en option
- *3 commencer par installer le bac feuille à feuille de 150 feuilles
- *5 peut être utilisé en combinaison avec le dispositif d'alimentation frontal pour listing
- *6 ne peut pas être utilisé en combinaison avec le dispositif d'alimentation frontal pour listing



L Faible volume d'impression

M Volume moyen d'impression

H Grand volume d'impression



FX-1180+

M

PRINCIPALES CARACTÉRISTIQUES

Imprimante ultrarapide à interface USB

Vitesse

Super Épreuve 10 cpi : 494 cps
Super Épreuve 10 cpi : 440 cps
Épreuve 10 cpi : 330 cps
Courrier 10 cpi : 82,5cps

Gestion papier

Chariot large de 136 colonnes
Multicopie jusqu'à 1+5 exemplaires
Chargement de papier automatique
Découpe automatique ou manuelle
Fonction parking
Avance du papier au millimètre près
Support rouleau – en option

Feuilles simples

Alimentation et sortie du papier par le haut
Alimentation du papier en frontal et sortie par le haut – en option
Multicopie jusqu'à 1+5 exemplaires – avec guides frontaux pour listings ou feuilles en option
Enveloppes
Bac feuille à feuille pour 150 feuilles – en option
Bac feuille à feuille pour 50 feuilles – en option
Possibilité d'utiliser simultanément les deux bacs feuille à feuille

Listings

Multicopie jusqu'à 1+5 exemplaires
Tracteur convertible
Tracteur poussant : arrière ou avant
Tracteur poussant : arrière et avant avec fonction parking *1
Tracteur tirant haut : arrière, avant ou bas

Tracteurs poussant et tirant haut : arrière *2 ou avant *1

Polices de caractères

1 police épreuve rapide
2 polices courrier
8 codes à barres

Interfaces

USB et parallèle
Interfaces parallèle, série, réseau, Coax, Twinax, Local Talk supplémentaires en option

Options

Guide frontal pour papier en option *5
Guide frontal pour feuilles *6

Insertion du papier

FX-2180

M

PRINCIPALES CARACTÉRISTIQUES

Imprimante ultrarapide pour épreuve à chariot large

Vitesse

Super Épreuve 10 cpi : 500 cps
Épreuve 10 cpi : 380 cps
Courrier 10 cpi : 95 cps

Gestion papier

Chariot large de 136 colonnes
Multicopie jusqu'à 1+5 exemplaires
Chargement de papier automatique
Découpe automatique ou manuelle
Fonction parking
Avance du papier au millimètre près
Support rouleau – en option

Feuilles simples

Alimentation et sortie du papier par le haut
Alimentation du papier en frontal et sortie par le haut
Multicopie jusqu'à 1+5 exemplaires
Enveloppes
Bac feuille à feuille pour 150 feuilles – en option
Bac feuille à feuille pour 50 feuilles – en option*3
Possibilité d'utiliser simultanément les deux bacs feuille à feuille

Listings

Multicopie jusqu'à 1+5 exemplaires
Tracteur convertible
Tracteur arrière
Tracteur poussant : arrière et avant avec fonction parking
Tracteur tirant haut : arrière, avant ou bas
Tracteurs poussant et tirant haut : avant *1 ou arrière

Polices de caractères

1 police épreuve rapide
2 polices courrier
8 codes à barres

Interfaces

Parallèle
Interfaces parallèle, série, réseau, Coax, Twinax, Local Talk supplémentaires en option

Options

Les bacs feuille à feuille en option sont motorisés pour un chargement plus rapide du papier

Insertion du papier

DFX-5000+

H

PRINCIPALES CARACTÉRISTIQUES

Imprimante professionnelle à haut rendement

Vitesse

Super Épreuve 10 cpi : 560 cps
Épreuve 10 cpi : 420 cps
Courrier 10 cpi : 84 cps

Gestion papier

Chariot large de 136 colonnes
Multicopie jusqu'à 1+5 exemplaires avec alimentation frontale
Multicopie jusqu'à 1+3 exemplaires avec alimentation arrière
Chargement de papier automatique
Découpe automatique ou manuelle
Fonction parking
Avance du papier au millimètre près
Réglage automatique de l'espace du rouleau d'impression
Coupe-papier pour perforation et coupe-papier en option

Feuilles simples

Non applicable

Listings

Multicopie jusqu'à 1+5 exemplaires avec alimentation frontale
Multicopie jusqu'à 1+3 exemplaires avec alimentation arrière
Tracteur arrière
Tracteur avant
Tracteur poussant : arrière et avant avec fonction parking
Tracteurs poussant et tirant haut : avant ou arrière – en option

Polices de caractères

1 police épreuve rapide
2 polices courrier

Interfaces

Parallèle et série Interfaces parallèle, série, réseau, Coax, Twinax, Local Talk supplémentaires en option

Options

Sélection par bouton-poussoir entre alimentation papier par l'arrière ou par l'avant
Mémoire pour le grammage du papier d'épaisseur variable – papier avec chevauchement ou avec étiquette
Support en option

Insertion du papier

DFX-8500

H

PRINCIPALES CARACTÉRISTIQUES

Imprimante ultrarapide fiable

Vitesse

Super Épreuve 10 cpi : 1120 cps
Épreuve 10 cpi : 840 cps
Courrier 10 cpi : 210 cps

Gestion papier

Chariot large de 136 colonnes
Multicopie jusqu'à 1+6 exemplaires avec alimentation frontale
Multicopie jusqu'à 1+5 exemplaires avec alimentation arrière
Chargement de papier automatique
Découpe automatique ou manuelle
Fonction parking
Avance du papier au millimètre près
Réglage automatique de l'espace du rouleau d'impression
Coupe-papier à perforation et coupe-papier en option

Feuilles simples

Non applicable

Listings

Multicopie jusqu'à 1+6 exemplaires avec alimentation frontale
Multicopie jusqu'à 1+5 exemplaires avec alimentation arrière
Tracteur arrière
Tracteur avant
Tracteur poussant : arrière et avant avec fonction parking
Tracteurs poussant et tirant haut : avant ou arrière – en option

Polices de caractères

1 police épreuve rapide
2 polices courrier
8 codes à barres


Interfaces

Parallèle et série
Interfaces parallèle, série, réseau, Coax, Twinax, Local Talk supplémentaires en option

Options

Sélection par bouton-poussoir entre alimentation papier par l'arrière ou par l'avant
Mémoire pour le grammage du papier d'épaisseur variable – papier avec chevauchement ou avec étiquette
Coupe-papier ou coupe-papier à perforation en option permettant également de programmer le passage du papier entre le tracteur avant et le tracteur arrière
Réglage possible du coupe-papier à perforation sur « coupe à chaque page », « coupe à la dernière page » ou « pas de coupe »
Support en option

Insertion du papier



Imprimantes matricielles à impact 24 aiguilles EPSON



LQ-300+

L

PRINCIPALES CARACTÉRISTIQUES

Imprimante de qualité d'excellent rapport coût/rendement

Vitesse

Super Épreuve 10 cpi : 300 cps
Épreuve 10 cpi : 225 cps
Courrier 10 cpi : 75 cps

Gestion papier

Chariot étroit de 80 colonnes
Multicopie jusqu'à 1+3 exemplaires
Chargement de papier automatique
Découpe automatique ou manuelle
Fonction parking
Avance du papier au millimètre près
Support rouleau – en option

Feuilles simples

Alimentation et sortie du papier par le haut
Multicopie jusqu'à 1+3 exemplaires
Enveloppes
Bac feuille à feuille pour 50 feuilles – en option

Listings

Multicopie jusqu'à 1+4 exemplaires
Tracteur convertibles
Tracteur poussant : arrière
Tracteur tirant haut : arrière ou bas
Tracteur poussant arrière et tirant haut *1

Polices de caractères

1 police épreuve rapide
4 polices vectorielles
9 polices courrier
8 codes à barres

Interfaces

Parallèle et série

Options

Kit d'extension couleur – en option

Insertion du papier

LQ-580

M

PRINCIPALES CARACTÉRISTIQUES

Imprimante idéale pour les applications guichet avec gestion flexible du papier

Vitesse

Super Épreuve 10 cpi : 400 cps
Épreuve 10 cpi : 300 cps
Courrier 10 cpi : 100 cps

Gestion papier

Chariot étroit de 80 colonnes
Multicopie jusqu'à 1+4 exemplaires
Chargement de papier automatique
Découpe automatique ou manuelle
Fonction parking
Avance du papier au millimètre près
Support rouleau – en option

Feuilles simples

Alimentation et sortie du papier par le haut
Alimentation du papier en frontal et sortie par le haut – en option
Multicopie jusqu'à 1+4 exemplaires avec alimentation frontale
Enveloppes
Bac feuille à feuille pour 150 feuilles – en option
Bac feuille à feuille pour 50 feuilles – en option
Possibilité d'utiliser simultanément les deux bacs feuille à feuille

Listings

Multicopie jusqu'à 1+4 exemplaires
Tracteur convertibles
Tracteur poussant : arrière
Tracteur tirant haut : arrière, avant ou bas
Tracteurs poussant et tirant haut : arrière *1 ou avant *1

Polices de caractères

1 police épreuve rapide
4 polices vectorielles
9 polices courrier
8 codes à barres

Interfaces

Parallèle
Interfaces parallèle, série, réseau, Coax, Twinax, Local Talk supplémentaires en option

Insertion du papier

LQ-680

M

PRINCIPALES CARACTÉRISTIQUES

Imprimante d'un excellent rapport coût/rendement pour l'impression à plat

Vitesse

Super Épreuve 10 cpi : 413 cps
Épreuve 10 cpi : 310 cps
Courrier 10 cpi : 103 cps

Gestion papier

Chariot de 106 colonnes
Multicopie jusqu'à 1+5 exemplaires
Chemin de papier horizontal
Chargement de papier automatique
Découpe automatique ou manuelle
Fonction parking
Avance du papier au millimètre près
Support rouleau – en option

Feuilles simples

Alimentation et sortie du papier par l'avant
Multicopie jusqu'à 1+5 exemplaires
Enveloppes
Bac feuille à feuille pour 150 feuilles – en option
Bac feuille à feuille pour 50 feuilles – en option
Possibilité d'utiliser simultanément les deux bacs feuille à feuille

Listings

Multicopie jusqu'à 1+5 exemplaires
Tracteur poussant arrière

Polices de caractères

1 police épreuve rapide
4 polices vectorielles
9 polices courrier
8 codes à barres

Interfaces

Parallèle
Interfaces parallèle, série, réseau, Coax, Twinax, Local Talk supplémentaires en option

Options

Alimentation et sortie des feuilles simples par l'avant
Chemin de papier horizontal

Insertion du papier

LQ-680 Pro

M

PRINCIPALES CARACTÉRISTIQUES

Imprimante professionnelle pour l'impression à plat

Vitesse

Super Épreuve 10 cpi : 413 cps
Épreuve 10 cpi : 310 cps
Courrier 10 cpi : 103 cps

Gestion papier

Réglage automatique de l'espace du rouleau d'impression
Chariot de 106 colonnes
Multicopie jusqu'à 1+5 exemplaires
Chemin de papier horizontal
Chargement de papier automatique
Découpe automatique ou manuelle
Fonction parking
Avance du papier au millimètre près
Support rouleau – en option

Feuilles simples

Alimentation et sortie du papier par l'avant
Multicopie jusqu'à 1+5 exemplaires
Enveloppes
Bac feuille à feuille pour 150 feuilles – en option
Bac feuille à feuille pour 50 feuilles – en option
Possibilité d'utiliser simultanément les deux bacs feuille à feuille

Listings

Multicopie jusqu'à 1+5 exemplaires
Tracteur poussant arrière

Polices de caractères

1 police épreuve rapide
4 polices vectorielles
9 polices courrier
8 codes à barres

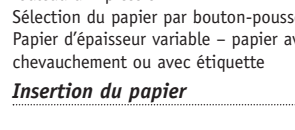



Interfaces

Parallèle Interfaces parallèle, série, réseau, Coax, Twinax, Local Talk supplémentaires en option

Options

Alimentation et sortie des feuilles simples par l'avant
Chemin de papier horizontal
Réglage automatique de l'espace du rouleau d'impression
Sélection du papier par bouton-poussoir
Papier d'épaisseur variable – papier avec chevauchement ou avec étiquette

Insertion du papier



Légende des schémas du cheminement du papier

- Listing
- Listing en option
- Feuille simple
- Feuille simple en option

* Illustrée avec deux bacs feuille à feuille, un de 150 feuilles et l'autre de 50 feuilles

*1 nécessite un tracteur convertibles supplémentaires, disponible en option

*2 nécessite deux tracteurs convertibles supplémentaires disponibles en option

*3 commencer par installer le bac feuille à feuille de 150 feuilles


*5 peut être utilisé en combinaison avec le dispositif d'alimentation frontal pour listing

*6 ne peut pas être utilisé en combinaison avec le dispositif d'alimentation frontal pour listing

L Faible volume d'impression

M Volume moyen d'impression

H Grand volume d'impression



LQ-870

M

PRINCIPALES CARACTÉRISTIQUES

Imprimante ultrarapide et polyvalente

Vitesse

Super Épreuve 10 cpi : 300 cps
Épreuve 10 cpi : 275 cps
Courrier 10 cpi : 92 cps

Gestion papier

Chariot étroit de 80 colonnes
Multicopie jusqu'à 1+3 exemplaires
Chargement de papier automatique
Découpe automatique ou manuelle
Fonction parking
Avance du papier au millimètre près

Feuilles simples

Alimentation et sortie du papier par le haut
Alimentation du papier en frontal et sortie par le haut – en option
Multicopie jusqu'à 1+3 exemplaires avec alimentation frontale
Enveloppes
Bac feuille à feuille pour 150 feuilles – en option
Bac feuille à feuille pour 50 feuilles – en option
Possibilité d'utiliser simultanément les deux bacs feuille à feuille

Listings

Multicopie jusqu'à 1+3 exemplaires
Tracteur convertible
Tracteur poussant : arrière ou avant
Tracteur poussant : arrière et avant avec fonction parking *1
Tracteur tirant haut : arrière, avant ou bas
Tracteurs poussant et tirant haut : arrière *1 ou avant *2

Polices de caractères

1 police épreuve rapide
2 polices vectorielles
9 polices courrier
8 codes à barres

Interfaces

Parallèle
Interfaces parallèle, série, réseau, Coax, Twinax, Local Talk supplémentaires en option

Options

Guide frontal pour papier en option *5
Guide frontal pour feuilles *6

Insertion du papier

LQ-2080

M

PRINCIPALES CARACTÉRISTIQUES

Imprimante 136 colonnes à chariot large

Vitesse

Super Épreuve 10 cpi : 400 cps
Épreuve 10 cpi : 300 cps
Courrier 10 cpi : 100 cps

Gestion papier

Chariot large de 136 colonnes
Multicopie jusqu'à 1+4 exemplaires
Chargement de papier automatique
Découpe automatique ou manuelle
Fonction parking
Avance du papier au millimètre près
Support rouleau – en option

Feuilles simples

Alimentation et sortie du papier par le haut
Alimentation du papier en frontal et sortie par le haut
Multicopie jusqu'à 1+4 exemplaires
Enveloppes
Bac feuille à feuille pour 150 feuilles – en option
Bac feuille à feuille pour 50 feuilles – en option*3
Possibilité d'utiliser simultanément les deux bacs feuille à feuille

Listings

Multicopie jusqu'à 1+4 exemplaires
Tracteur arrière
Tracteur convertible en option
Tracteur poussant : arrière ou avant *1
Tracteur poussant : arrière et avant avec fonction parking *1
Tracteur tirant haut : arrière *1, avant *1 ou bas *1
Tracteurs poussant et tirant haut : arrière *1 ou avant *2

Polices de caractères

1 police épreuve rapide
2 polices vectorielles
9 polices courrier
8 codes à barres

Interfaces

Parallèle
Interfaces parallèle, série, réseau, Coax, Twinax, Local Talk supplémentaires en option

Options

Les bacs feuille à feuille en option sont motorisés pour un chargement plus rapide du papier

Insertion du papier

LQ-2180

H

PRINCIPALES CARACTÉRISTIQUES

Imprimante ultrarapide dotée de consommables durables

Vitesse

Super Épreuve 10 cpi : 480 cps
Épreuve 10 cpi : 360 cps
Courrier 10 cpi : 120 cps

Gestion papier

Chariot large de 136 colonnes
Multicopie jusqu'à 1+5 exemplaires
Chargement de papier automatique
Découpe automatique ou manuelle
Fonction parking
Avance du papier au millimètre près
Support rouleau – en option

Feuilles simples

Alimentation et sortie du papier par le haut
Alimentation du papier en frontal et sortie par le haut
Multicopie jusqu'à 1+5 exemplaires
Enveloppes
Bac feuille à feuille pour 150 feuilles – en option
Bac feuille à feuille pour 50 feuilles – en option*3
Possibilité d'utiliser simultanément les deux bacs feuille à feuille

Listings

Multicopie jusqu'à 1+5 exemplaires
Tracteur convertible
Tracteur poussant : arrière ou avant
Tracteur poussant : arrière et avant avec fonction parking *1
Tracteur tirant haut : arrière, avant ou bas
Tracteurs poussant et tirant haut : arrière *2 ou avant *1

Polices de caractères

1 police épreuve rapide
2 polices vectorielles
9 polices courrier
8 codes à barres

Interfaces

Parallèle
Interfaces parallèle, série, réseau, Coax, Twinax, Local Talk supplémentaires en option

Options

Les bacs feuille à feuille en option sont motorisés pour un chargement plus rapide du papier

Insertion du papier

DLQ-3500

H

PRINCIPALES CARACTÉRISTIQUES

Imprimante professionnelle à chariot large avec interface USB

Vitesse

Super Épreuve 10 cpi : 550 cps
Épreuve 10 cpi : 495 cps
Courrier 10 cpi : 165 cps

Gestion papier

Chariot de 136 colonnes
Multicopie jusqu'à 1+7 exemplaires
Chemin de papier horizontal
Chargement de papier automatique
Découpe automatique ou manuelle
Fonction parking
Avance du papier au millimètre près
Support rouleau – en option

Feuilles simples

Alimentation et sortie du papier par l'avant
Multicopie jusqu'à 1+7 exemplaires
Enveloppes
Système d'alignement automatique des feuilles – en option
Bac feuille à feuille pour 250 feuilles – en option

Listings

Multicopie jusqu'à 1+7 exemplaires
Tracteur poussant arrière

Polices de caractères

1 police épreuve rapide
4 polices vectorielles
9 polices courrier
8 codes à barres





Interfaces

USB et parallèle
Interfaces parallèle, série, réseau, Coax, Twinax, Local Talk supplémentaires en option

Options

Alimentation et sortie des feuilles simples par l'avant – le texte est bien orienté pour faciliter la lecture immédiate
Chemin de papier horizontal
Système d'alignement automatique des feuilles – en option

Insertion du papier



* Illustrée avec deux bacs feuille à feuille, un de 150 feuilles et l'autre de 50 feuilles

* Illustrée avec un bac feuille à feuille, pour 250 feuilles

Caractéristiques techniques des imprimantes matricielles à 9 aiguilles

	LX-300+	LX-1170	FX-880+	FX-980	FX-1180+	FX-2180	DFX-5000+	DFX-8500
Largeur du chariot en colonnes	80	136	80	80	136	136	136	136
Vitesses d'impression	10 cpi 12 cpi	10 cpi 12 cpi	10 cpi 12 cpi	10 cpi 12 cpi	10 cpi 12 cpi	10 cpi 12 cpi	10 cpi 12 cpi	10 cpi 12 cpi
Super épreuve			494 564		494 564			
Super épreuve	300 337	300 337	440 493	506 569	440 493	506 n/a	560 n/a	1120 n/a
Épreuve	225 270	225 270	330 396	380 455	330 396	380 455	420 504	840 1008
Courrier	56 67	56 67	82,5 99	95 104	82,5 99	95 114	84 101	210 252
Courrier								
Émulations								
EPSON	LX ESC/ P	LX ESC/ P	FX ESC/ P	FX ESC/ P	FX ESC/ P	FX ESC/ P	FX ESC/ P	FX ESC/ P
IBM	2380 Plus	2381 Plus	ProPrinter DS	2380 Plus	ProPrinter DS	2381 Plus	ProPrinter II	2381 Plus
Caractéristiques de la gestion papier								
Chargement automatique du papier	■	■	■	■	■	■	■	■
Position de découpe automatique et manuelle	■	■	■	■	■	■	■	■
Fonction parking – listings	■	■	■	■	■	■	■	■
Avance du papier au millimètre près	■	■	■	■	■	■	■	■
Réglage automatique de l'espace du rouleau d'impression							■	■
Feuilles simples								
Feuille simple, papier, étiquettes ou enveloppes	■	■	■	■	■	■	■	■
Multiplicie	1+4 exemplaires	1+4 exemplaires	*4 □ 1+5 exemplaires	1+6 exemplaires	*1 □ 1+5 exemplaires	1+5 exemplaires		
Feuilles à épaisseur variable								
Multiplicie avec chevauchement								
Alimentation et sortie du papier par l'avant								
Alimentation du papier par l'avant et sortie du papier par le haut			□	■	□	■		
Alimentation et sortie du papier par le haut	■	■	Y	■	■	■	■	■
Bac feuille à feuille pour 50 feuilles	□	□	□	*6 □	□	□		
Bac feuille à feuille pour 150 feuilles			□	□	□	□		
Bac feuille à feuille pour 250 feuilles								
Bacs feuille à feuille combinés pour 50/150 feuilles			□	□	□	□		
Bacs feuille à feuille combinés pour 50/250 feuilles								
Guide frontal pour papier			+5 □	+5 ■	+5 □	+5 ■		
Guide frontal pour feuilles			*6 □		*6 □	*6 □		
Système d'alignement automatique des feuilles – en option								
Papier en rouleau								
□	□	□	□	□	□	□		
Listings								
Feuilles simples ou étiquettes	■	■	■	■	■	■	■	■
Multiplicie	1+4 exemplaires	1+4 exemplaires	1+5 exemplaires	1+6 exemplaires	1+5 exemplaires	1+5 exemplaires	1 enregistrement + 4 exemplaires (alimentation par l'avant)	1 enregistrement + 4 exemplaires (alimentation par l'avant)
Feuilles à épaisseur variable							1 enregistrement + 2 exemplaires (alimentation par l'avant)	1 enregistrement + 2 exemplaires (alimentation par l'avant)
Multiplicie avec chevauchement								
Alimentation par l'arrière et sortie par l'avant – tracteur poussant								
Alimentation par l'arrière et sortie par le haut – tracteur poussant	■	■	■	■	■	■	■	■
Alimentation par l'arrière et sortie par le haut – tracteur tirant							□	□
Alimentation par l'arrière et sortie par le haut – tracteur poussant/tirant	*1 □	*1 □	*1 □		*1 □		□	□
Alimentation par l'avant et sortie par le haut – tracteur poussant							■	■
Alimentation par l'avant et sortie par le haut – tracteur tirant							□	□
Alimentation par l'avant et sortie par le haut – tracteur poussant/tirant			*1 □	*1 □	*1 □	*1 □	□	□
Alimentation par le bas et sortie par le haut – tracteur tirant							□	□
Deux supports d'impression chargés simultanément			*1 □		*1 □		■	■
Mémoire tampon	8 Ko	8 Ko	96 Ko	64 Ko	96 Ko	64 Ko	20 Ko	128 Ko
Niveau sonore	49 dB(A)	49 dB(A)	53 dB(A)	55 dB(A)	53 dB(A)	55 dB(A)	58 dB(A)	58 dB(A)
Impression en couleur	□							
Polices de caractères								
Épreuve	■	■	■	■	■	■	■	■
EPSON Courier								
EPSON OCR-B								
EPSON Orator								
EPSON Orator-S								
EPSON Prestige								
EPSON Roman	■	■	■	■	■	■	■	■
EPSON Roman T								
EPSON Sans Serif	■	■	■	■	■	■	■	■
EPSON Sans Serif H								
EPSON Script								
EPSON Script C								
Polices de caractères des codes à barres								
Code 128	■	■	■	■	■	■	■	■
Code 39	■	■	■	■	■	■	■	■
EAN-13	■	■	■	■	■	■	■	■
EAN-8	■	■	■	■	■	■	■	■
Interleave 2 of 5	■	■	■	■	■	■	■	■
PostNet	■	■	■	■	■	■	■	■
UPC-A	■	■	■	■	■	■	■	■
UPC-E	■	■	■	■	■	■	■	■
Interfaces								
USB			■		■			
Parallèle	■	■	■	■	■	■	■	■
Série	■	■	□	■	□	□	■	■
Serveur d'impression Ethernet			□	□	□	□	□	□
LocalTalk			□	□	□	□	□	□
Coax			□	□	□	□	□	□
IwInax			□	□	□	□	□	□
Dimensions en millimètres								
Largeur	366 mm	546 mm	433 mm	528 mm	608 mm	639 mm	700 mm	700 mm
Profondeur	275 mm	275 mm	375 mm	404 mm	382 mm	402 mm	382 mm	382 mm
Hauteur	159 mm	163 mm	159 mm	236 mm	159 mm	257 mm	369 mm	369 mm
Poids	4,4 kg	6,3 kg	7,6 kg	11 kg	9,6 kg	13 kg	29 kg	29 kg
MTBF (moyenne des temps de bon fonctionnement en heures)	6.000	6.000	12.500	10.000	12.500	10.000	8.000	10.000
Durée de vie de la tête d'impression (en millions de caractères par aiguille)	400 m noir 100 m couleur	400 m noir	400 m	300 m caractères	400 m	300 m caractères	300 m caractères	400 m caractères
Durée de vie du ruban noir (en millions de caractères)	3 m	3 m	5 m	7,5 m	5 m	12 m	15 m	15 m
Durée de vie du ruban couleur (en millions de caractères)	1 m noir 0,7 m cyan 0,7 m magenta 0,5 m jaune							

■ = Standard □ = En option S = Échelonnée entre 2 et 32 points par pas de 2 points

*1 nécessite un tracteur convertible supplémentaire, disponible en option

*3 commencer par installer le bac feuille à feuille de 150 feuilles

*5 peut être utilisé en combinaison avec le dispositif d'alimentation frontal pour listing

*2 nécessite deux tracteres convertibles supplémentaires disponibles en option

*4 alimentation frontale uniquement

*6 ne peut pas être utilisé en combinaison avec le dispositif d'alimentation frontal pour listing

Caractéristiques techniques des imprimantes matricielles à 24 aiguilles

	LQ-300+	LQ-580	LQ-680	LQ-680 Pro	LQ-870	LQ-2080	LQ-2180	DLQ-3500
Largeur du chariot en colonnes	80	80	106	106	80	136	136	136
Vitesses d'impression	10 cpi 12 cpi	10 cpi 12 cpi	10 cpi 12 cpi	10 cpi 12 cpi	10 cpi 12 cpi	10 cpi 12 cpi	10 cpi 12 cpi	10 cpi 12 cpi
Epreuve ultrarapide								
Super épreuve	300 n/a	400 n/a	413 n/a	413 n/a	300 n/a	400 n/a	480 n/a	550 n/a
Épreuve	225 270	300 360	310 372	310 372	275 330	300 360	360 431	495 594
Qualité courrier								
Courrier	128 150	100 120	103 124	103 124	92 110	100 120	120 143	165 198
Émulations								
EPSON	LQ ESC/P 2	LQ ESC/P 2	LQ ESC/P 2	LQ ESC/P 2	LQ ESC/P 2	LQ ESC/P 2	LQ ESC/P 2	LQ ESC/P 2
IBM	2390 Plus	2390 Plus	2390 Plus	2390 Plus		2391 Plus	2391 Plus	ProPrinter DS
Caractéristiques de la gestion papier								
Chargement automatique du papier	■	■	■	■	■	■	■	■
Position de coupe-papier automatique et manuelle	■	■	■	■	■	■	■	■
Fonction parking – listings	■	■	■	■	■	■	■	■
Avance du papier au millimètre près	■	■	■	■	■	■	■	■
Réglage automatique de l'espace du rouleau d'impression				■				■
Feuilles simples								
Feuille simple, papier, étiquettes ou enveloppes	■	■	■	■	■	■	■	■
Multiplicopie	1+3 exemplaires	*4 □ 1+4 exemplaires	1+5 exemplaires	1+5 exemplaires	*4 1+3 exemplaires	1+4 exemplaires	1+5 exemplaires	1+7 exemplaires
Feuilles à épaisseur variable								
Multiplicopie avec chevauchement								
Alimentation et sortie du papier par l'avant			■	■				■
Alimentation du papier par l'avant et sortie du papier par le haut		■			■	■	■	■
Alimentation et sortie du papier par le haut	■	■			■	■	■	■
Bac feuille à feuille pour 50 feuilles	□	□	*3 □	*3 □	□	*3 □	*3 □	□
Bac feuille à feuille pour 150 feuilles		□	□	□	□	□	□	■
Bac feuille à feuille pour 250 feuilles								
Bacs feuille à feuille combinés pour 50 et 150 feuilles		□	□	□	□	□	□	■
Bacs feuille à feuille combinés pour 50 et 250 feuilles								
Guide frontal pour papier		+5 ■			+5 ■	+5 ■	+5 ■	
Guide frontal pour feuilles		*6 □	■	■	■			
Système d'alignement automatique des feuilles – en option								■
Papier en rouleau	□	□	□	□		□	□	□
Listings								
Feuilles simples ou étiquettes	■	■	■	■	■	■	■	■
Multiplicopie	1 + 3 exemplaires	1+4 exemplaires	1+5 exemplaires	1+5 exemplaires	1 + 3 exemplaires	1+4 exemplaires	1+5 exemplaires	1+7 exemplaires
Feuilles à épaisseur variable								
Multiplicopie avec chevauchement								
Alimentation par l'arrière et sortie par l'avant – tracteur poussant			■	■				■
Alimentation par l'arrière et sortie par le haut – tracteur poussant	■	■			■	■	■	■
Alimentation par l'arrière et sortie par le haut – tracteur tirant	■				■	*1 □	■	■
Alimentation par l'arrière et sortie par le haut – tracteur poussant/tirant	*1	□ *1	□		*1	□ *1	□ *1	□
Alimentation par l'avant et sortie par le haut – tracteur poussant					*1	*1 □	*1 □	
Alimentation par l'avant et sortie par le haut – tracteur tirant		■				*1 □	*1 □	
Alimentation par l'avant et sortie par le haut – tracteur poussant/tirant					*1 □	*2 □	*1 □	
Alimentation par le bas et sortie par le haut – tracteur tirant	■	■				*1 □	*1 □	
Deux supports d'impression chargés simultanément					*1 □	*1 □	*1 □	
Mémoire tampon	32 Ko	34 Ko	64 Ko	64 Ko	8 Ko	64 Ko	64 Ko	128 Ko
Niveau sonore	49 dB(A)	49 dB(A)	55 dB(A)	55 dB(A)	55 dB(A)	50 dB(A)	54 dB(A)	59 dB(A)
Impression en couleur								
Polices de caractères								
Epreuve	■	■	■	■	■	■	■	■
EPSON Courier	■	■	■	■	■	■	■	■
EPSON OCR-B	■	■	■	■	■	■	■	■
EPSON Orator	■	■	■	■	■	■	■	■
EPSON Orator-S	■	■	■	■	■	■	■	■
EPSON Prestige	■	■	■	■	■	■	■	■
EPSON Roman	■ S	■ S	■ S	■ S	■ S	■ S	■ S	■ S
EPSON Roman T	■ S	■ S	■ S	■ S	■ S	■ S	■ S	■ S
EPSON Sans Serif	■ S	■ S	■ S	■ S	■ S	■ S	■ S	■ S
EPSON Sans Serif H	■ S	■ S	■ S	■ S	■ S	■ S	■ S	■ S
EPSON Script	■	■	■	■	■	■	■	■
EPSON Script C	■	■	■	■	■	■	■	■
Polices de caractères des codes à barres								
Code 128	■	■	■	■		■	■	■
Code 39	■	■	■	■		■	■	■
EAN-13	■	■	■	■		■	■	■
EAN-8	■	■	■	■		■	■	■
Interleave 2 of 5	■	■	■	■		■	■	■
PostNet	■	■	■	■		■	■	■
UPC-A	■	■	■	■		■	■	■
UPC-E	■	■	■	■		■	■	■
Interfaces								
USB								■
Parallèle	■	■	■	■	■	■	■	■
Série	■	□	□	□	□	□	□	□
Serveur d'impression Ethernet		□	□	□	□	□	□	□
LocalTalk		□	□	□	□	□	□	□
Coax		□	□	□	□	□	□	□
Twinax		□	□	□	□	□	□	□
Dimensions en millimètres								
Largeur	366 mm	415 mm	497 mm	497 mm	449 mm	639 mm	639 mm	660 mm
Profondeur	275 mm	368 mm	387 mm	387 mm	365 mm	402 mm	402 mm	432 mm
Hauteur	159 mm	160 mm	230 mm	230 mm	171 mm	268 mm	268 mm	276 mm
Poids	4,4 kg	7,5 kg	9 kg	9,4 kg	8,9 kg	13 kg	13 kg	18,1 kg
MTBF (moyenne des temps de bon fonctionnement en heures)	6.000	10.000	10.000	10.000	4.000	10.000	10.000	10.000
Durée de vie de la tête d'impression (en millions de caractères par aiguille)	200 m noir 100 m couleur	200 m	400 m	400 m	200 m	200 m	400 m	400 m
Durée de vie du ruban noir (en millions de caractères)	2 m	2 m	2 m	2 m	2 m	8 m	8 m	6 m eller 9 m
Durée de vie du ruban couleur (en millions de caractères)	1 m noir 0,7 m cyan 0,7 m magenta 0,5 m jaune							

Options et accessoires

Gestion papier en option	Référence	LX-300+	LX-1170	FX-880+	FX-980	FX-1180+	FX-2180	DFX-5000+	DFX-8500
Kit d'extension couleur	C832082*	<input type="checkbox"/>							
	C832112*								
Tracteur convertibile	C800202*			<input type="checkbox"/>					
	C800212*					<input type="checkbox"/>			
	C800302*	<input type="checkbox"/>							
	C800322*						<input type="checkbox"/>		
	C800332*				<input type="checkbox"/>				
C800341*			<input type="checkbox"/>						
Tracteur tirant	8309G-E							<input type="checkbox"/>	<input type="checkbox"/>
Support rouleau	8310	<input type="checkbox"/>	<input type="checkbox"/>	<input type="checkbox"/>	<input type="checkbox"/>	<input type="checkbox"/>	<input type="checkbox"/>		
Guide frontal pour papier	C814022*			*5 <input type="checkbox"/>					
	C814032*					*5 <input type="checkbox"/>			
Guide frontal pour feuilles	C814001*			*6 <input type="checkbox"/>					
	C814011*					<input type="checkbox"/>			
	C814232*								
Bac feuille à feuille pour 50 feuilles	C806372*	<input type="checkbox"/>		<input type="checkbox"/>					
	C806852*				*3 <input type="checkbox"/>				
	C806392*		<input type="checkbox"/>			<input type="checkbox"/>			
	C806742*						*3 <input type="checkbox"/>		
	C806792*								
Bac feuille à feuille pour 150 feuilles	C806382*			<input type="checkbox"/>					
	C806402*					<input type="checkbox"/>			
	C806732*						<input type="checkbox"/>		
	C806842*				<input type="checkbox"/>				
C806872*									
Bac feuille à feuille pour 250 feuilles	C806832*								
Système d'alignement automatique des feuilles	C806882*								
Coupe-papier	C815002*							<input type="checkbox"/>	
Coupe-papier à perforation	C815072*							<input type="checkbox"/>	
Support imprimante	8502						<input type="checkbox"/>	<input type="checkbox"/>	

Gestion papier en option	Référence	LQ-300+	LQ-580	LQ-680	LQ-680 Pro	LQ-870	LQ-2080	LQ-2180	DLQ-3500
Kit d'extension couleur	C832082*								
	C832112*	<input type="checkbox"/>							
Tracteur convertibile	C800202*		<input type="checkbox"/>			<input type="checkbox"/>			
	C800212*								
	C800302*	<input type="checkbox"/>						<input type="checkbox"/>	
	C800322*								<input type="checkbox"/>
	C800332*								
Tracteur tirant	8309G-E								
Support rouleau	8310	<input type="checkbox"/>	<input type="checkbox"/>	<input type="checkbox"/>	<input type="checkbox"/>		<input type="checkbox"/>	<input type="checkbox"/>	
Guide frontal pour papier	C814022*								
C814032*									
Guide frontal pour feuilles	C814001*					*6 <input type="checkbox"/>			
	C814011*								
	C814232*		<input type="checkbox"/>						
Bac feuille à feuille pour 50 feuilles	C806372*	<input type="checkbox"/>	<input type="checkbox"/>			<input type="checkbox"/>			
	C806852*								
	C806392*								
	C806742*						*3 <input type="checkbox"/>	*3 <input type="checkbox"/>	
	C806792*			*3 <input type="checkbox"/>	*3 <input type="checkbox"/>				
Bac feuille à feuille pour 150 feuilles	C806382*		<input type="checkbox"/>			<input type="checkbox"/>			
	C806402*								
	C806732*						<input type="checkbox"/>	<input type="checkbox"/>	
	C806842*								
	C806872*			<input type="checkbox"/>	<input type="checkbox"/>				
Bac feuille à feuille pour 250 feuilles	C806832*								
Système d'alignement automatique des feuilles	C806882*							<input type="checkbox"/>	
Coupe-papier	C815002*								
Coupe-papier à perforation	C815072*								
Support imprimante	8502								

Interfaces en option	Référence	Compatibilité
Série tampon 0 Ko	C823061*	Avec toutes les imprimantes sauf LX-300+, LQ-300+ et FX-980
Série tampon 32 Ko	C823081*	Avec toutes les imprimantes sauf LX-300+, LX-1170 et LQ-300+
Parallèle 32 Ko bidirectionnelle	C823453*	Avec toutes les imprimantes sauf LX-300+, LX-1170 et LQ-300+
Carte serveur d'impression Ethernet 10Base2/10BaseT	C823623*	Avec toutes les imprimantes sauf LX-300+, LX-1170 et LQ-300+
Carte serveur d'impression Ethernet 100BaseTx/10BaseT	C12C823914	Avec toutes les imprimantes sauf LX-300+, LX-1170 et LQ-300+
Carte serveur d'impression externe 100/10Base 240V	C823784*	Uniquement pour l'imprimante LX-1170
Carte serveur d'impression externe 100/10Base 220V	C823782*	Uniquement pour l'imprimante LX-1170
Coax	C823142*	Avec toutes les imprimantes sauf LX-300+, LX-1170 et LQ-300+
Twinax	C823152*	Avec toutes les imprimantes sauf LX-300+, LX-1170 et LQ-300+
LocalTalk	LTALKIFSW	Avec toutes les imprimantes sauf LX-300+, LX-1170 et LQ-300+



Carte d'interface EPSON du type B, en option

* Le préfixe C12 a été ajouté à tous les numéros de commande actuels : par exemple C832082 est désormais C12C832082.

*3 Commencer par installer le bac feuille à feuille de 150 feuilles

*6 ne peut pas être utilisé en combinaison avec le dispositif d'alimentation frontal pour listing

*5 peut être utilisé en combinaison avec le dispositif d'alimentation frontal pour listing

Imprimantes matricielles à impact

EPSON fournit des rubans de qualité pour l'ensemble de sa gamme d'imprimantes matricielles à impact. Acquérir une imprimante matricielle à impact EPSON, c'est opter pour un produit de qualité. Vous avez également certainement réfléchi aux rubans que vous allez utiliser. Les rubans doivent être suffisamment résistants pour supporter les contraintes liées à l'impression. Aucun doute, vous pouvez compter sur les rubans EPSON.

EPSON fabrique trois types de rubans différents – les rubans Nylon, les rubans de films et les rubans couleurs. Les rubans Nylon sont conçus pour vous offrir une résistance et une autonomie maximum dans le cadre d'environnements extrêmes. À l'intérieur de chaque cartouche, les rubans sont mis en place afin qu'ils forment une boucle continue. Par ailleurs, ceux-ci doivent être fixés pour que la tension soit maximum sans qu'il y ait de perte dans la qualité d'impression.

Pour minimiser les frottements et l'usure de la tête d'impression, le ruban est enduit d'une huile lubrifiante spéciale. De plus, pour que l'impression des caractères se fasse à une densité toujours identique, chaque ruban transporte la même quantité d'encre. En effet, trop d'encre pourrait provoquer des bavures alors que trop peu nuirait à la lisibilité du texte. Aussi, un ruban de qualité inférieure aux rubans EPSON pourrait nuire au bon fonctionnement de votre imprimante.

Les films EPSON sont des rubans de films plastiques à simple passage, recouverts d'encre d'un seul côté. Ces rubans de qualité vous permettent de réaliser des documents imprimés avec des caractères aux contours précis grâce à un niveau de densité constant.

Les rubans couleurs EPSON ont été conçus et développés avec une grande exigence de qualité. Des tests rigoureux de tension et de résistance aux mouvements verticaux et latéraux ont permis de concevoir des rubans optimisés pour la meilleure qualité d'impression possible. Les rubans doivent être solides et les encres couleurs doivent résister aux contraintes permanentes sans baver ou tacher.

N'utilisez que des rubans EPSON d'origine pour garantir à votre matériel un niveau de performance optimum tout au long de sa durée de vie et vous épargner bien des soucis.

DEMANDEZ SYSTÉMATIQUEMENT DES CONSOMMABLES EPSON D'ORIGINE.

Rubans noirs en Nylon		Nomenclature complète des modèles
7753	LQ-300+, LQ-580, LQ-870	LQ-200/300/300+/400/450/500/550/570/580/800/850/870
7754		LQ-1000/1050/1070/1170
8750	LX-300+, FX-880+	LX-850/800/400/300/300+, FX-870/880/880+/850/800/85/80 (RC8310)
8753		LQ-1500
8755	LX-1170, FX-1180+	MX/RX-100, LX-1050/1170, FX-1180/1180+/1050/1000/105/100 (8755P)
8763		EX-800/1000
8766	DFX-5000+, DFX-8500	DFX-5000+/8000/8500
8767	DFX-5000+, DFX-8500	DFX-5000+/8000/8500 Recharge de ruban
8762L		LX-86/80, GX-80
S015001		TLQ-4800
S015016	LQ-680, LQ-680 Pro	LQ-2550/2500/2500+/1060/860/670/680
S015032		LQ-100
S015047		LX-100
S015060		LQ-150
S015066	DLQ-3500	DLQ-3000/3000+/3500
S015086	FX-2180, LQ-2080, LQ-2180	FX-2170/2180, LQ-2180/2170/2070/2080
S015091	FX-980	FX-980
S015139	DLQ-3500	DLQ-3000/3000+/3500 (Long Life)
Rubans couleurs en Nylon		Nomenclature complète des modèles
7763		LQ-2550/2500/2500+/1060/860
8759		JX-80
8764		EX-800/1000
S015061		LQ-150
S015067	DLQ-3500	DLQ-3000/3000+/3500
S015073	LX-300+	LX-300/300+
S015077	LQ-300+	LQ-300/300+
Rubans noirs de films		Nomenclature complète des modèles
7764		LQ-2550/1060/860
7768	LQ-300+, LQ-580, LQ-870	LQ-200/300/300+/400/450/500/550/570/580/800/850/870
7770		LQ-1000/1050/1070/1170
S015011		TLQ-4800
S015068		DLQ-3000/3000+



L'utilisation de consommables EPSON d'origine garantit à votre matériel un niveau de performance optimale tout au long de sa durée de vie et vous épargne bien des soucis.